

Objetivo do Fundo

O FUNDO tem como objetivo maximizar seu retorno, no longo prazo, através da gestão ativa de uma carteira preponderantemente composta por ações.

Público Alvo

O FUNDO é destinado exclusivamente à aplicação de investidores qualificados.

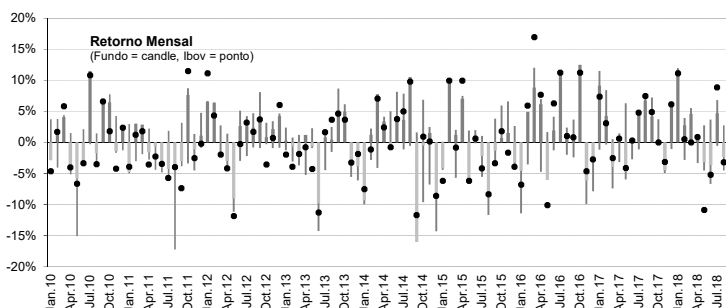
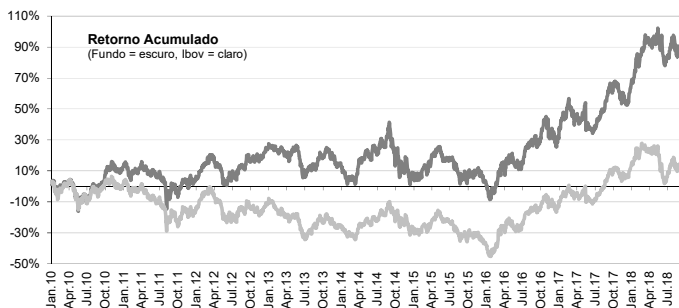
Política de Investimentos

A política de investimentos do FUNDO consiste em tentar capturar as melhores oportunidades no mercado acionário a partir de uma rigorosa análise fundamentalista, associada a uma sólida abordagem macroeconômica e a uma criteriosa avaliação dos riscos, utilizando-se, para tanto, dos instrumentos disponíveis no Brasil e no exterior.

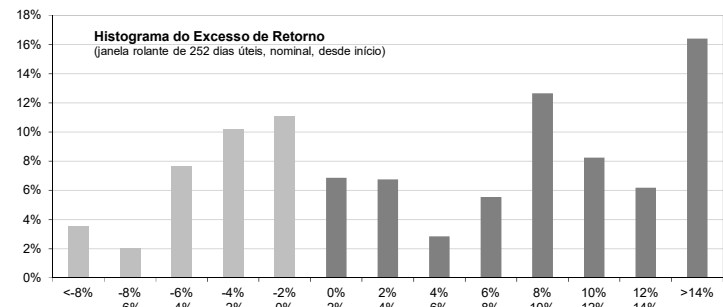
Retornos *

	Jan	Fev	Mar	Abr	Mai	Jun	Jul	Ago	Set	Out	Nov	Dez	Ano	Início
2010	-2.80%	1.51%	4.08%	-3.88%	-5.80%	-3.41%	11.48%	-1.75%	6.35%	6.43%	-1.42%	2.42%	12.42%	12.42%
Ibovespa	-4.65%	1.68%	5.82%	-4.04%	-6.64%	-3.35%	10.80%	-3.51%	6.58%	1.79%	-4.20%	2.36%	1.04%	1.04%
2011	-4.78%	3.00%	2.83%	-1.58%	-0.65%	-2.94%	-4.24%	-3.85%	-3.03%	7.62%	-1.11%	1.11%	-8.03%	3.39%
Ibovespa	-3.94%	1.22%	1.79%	-3.58%	-2.29%	-3.43%	-5.74%	-3.96%	-7.38%	11.49%	-2.51%	-0.21%	-18.11%	-17.25%
2012	6.56%	6.38%	0.05%	-2.99%	-8.98%	2.64%	2.57%	2.35%	3.96%	0.84%	2.14%	4.23%	20.43%	24.51%
Ibovespa	11.13%	4.34%	-1.98%	-4.17%	-11.86%	-0.25%	3.21%	1.72%	3.70%	-3.56%	0.71%	6.05%	7.40%	-11.13%
2013	0.28%	-0.67%	-1.41%	1.18%	-0.66%	-9.78%	0.78%	0.41%	5.09%	4.98%	-3.27%	-3.87%	-7.55%	15.11%
Ibovespa	-1.95%	-3.91%	-1.87%	-0.78%	-4.30%	-11.31%	1.64%	3.68%	4.65%	3.66%	-3.27%	-1.86%	-15.50%	-24.90%
2014	-9.32%	1.23%	7.75%	3.36%	-0.59%	3.79%	6.65%	10.52%	-16.00%	-0.50%	1.49%	-8.04%	-5.74%	8.50%
Ibovespa	-7.51%	-1.14%	7.05%	2.40%	-0.75%	3.76%	5.00%	9.78%	-11.70%	0.95%	0.18%	-8.62%	-2.91%	-27.09%
2015	-4.14%	9.51%	1.23%	7.01%	-5.74%	1.10%	-2.19%	-8.05%	-1.30%	0.76%	1.49%	-3.25%	-4.83%	3.26%
Ibovespa	-6.20%	9.97%	-0.84%	9.93%	-6.17%	0.61%	-4.17%	-8.33%	-3.36%	1.80%	-1.63%	-3.93%	-13.31%	-36.80%
2016	-4.54%	4.91%	8.81%	6.14%	-6.01%	1.92%	11.13%	0.75%	0.69%	12.51%	-6.15%	-2.70%	28.33%	32.52%
Ibovespa	-6.79%	5.91%	16.97%	7.70%	-10.09%	6.30%	11.22%	1.03%	0.80%	11.23%	-4.65%	-2.71%	38.94%	-12.19%
2017	9.14%	4.24%	-3.94%	0.03%	-4.72%	0.53%	4.81%	6.79%	4.20%	-0.25%	-4.46%	5.88%	23.23%	63.30%
Ibovespa	7.38%	3.08%	-2.52%	0.64%	-4.12%	0.30%	4.80%	7.46%	4.88%	0.02%	-3.15%	6.16%	26.86%	11.39%
2018	11.64%	2.76%	4.58%	0.49%	-3.19%	-3.65%	4.69%	-2.33%					14.98%	87.76%
Ibovespa	11.14%	0.52%	0.01%	0.88%	-10.87%	-5.20%	8.88%	-3.21%					0.36%	11.79%

* Dados a partir de 04.Jan.10, líquidos de taxas de administração e performance porém brutos de impostos. Início das atividades do Fundo em 30.Dez.09.



Estadísticas	Últimos 12 M	Início (104 M)
Meses Positivos	7	60
Meses Negativos	5	44
Meses acima do Ibov	6	66
Meses abaixo do Ibov	6	38
Retorno Mensal Máximo	11.64%	12.51%
Retorno Mensal Médio	1.70%	0.74%
Retorno Mensal Mínimo	-4.46%	-16.00%
Volatilidade (anualizada)	17.65%	20.78%
Sharpe (anualizado)	1.53	0.80
Sortino (anualizado)	2.93	1.09
Retorno Acumulado	20.90%	87.76%
Patrimônio Líquido Médio	R\$ 22,659,528	R\$ 16,430,996
Cota em 31.Aug.18	1.8779429	
Patrimônio Líquido em 31.Aug.18	R\$ 23,310,010	



Informações Gerais para Investidores


Aplicação Inicial Mínima.....	R\$ 50,000 / R\$ 20,000 (Conta e ordem)
Movimentação Mínima.....	R\$ 10,000
Saldo Mínimo.....	R\$ 50,000 / R\$ 20,000 (Conta e ordem)
Horário para Movimentação.....	Até as 14:00hs.
Aplicação.....	Cotização pelo fechamento, em D+0 da disponibilidade dos recursos. Favorecido: Ventor Ações FI Ações CNPJ: 10.643.371/0001-45 Banco Itaú Unibanco S.A. (341) - Ag: 2001 (Private) - CC: 82208-5
Resgate.....	Cotização pelo fechamento, com pagamento em D+3 (úteis). Cotização Padrão: Em D+20 (corridos) da solicitação. Cotização Antecipada: Em D+2 (úteis) da solicitação, por escrito. Incide taxa de saída de 10% sobre o valor total resgatado, a ser revertida para o FUNDO.
Taxa de Administração.....	2,00% a.a., provisionada por dia útil e paga mensalmente.
Taxa de Performance.....	20% do que exceder o Ibovespa, provisionada por dia útil e paga anualmente.
Tributação.....	IR: Os cotistas estão sujeitos a alíquota de 15% incidente no resgate de cotas. IOF: Carteira do FUNDO não está sujeita a tributação no Brasil.
Administração.....	Intrag DTVM Ltda.
Custódia.....	Itaú Unibanco S.A.
Auditoria Independente.....	Ernst & Young Auditores Independentes.
Categoria ANBIMA.....	Ações Livre
Código ANBIMA.....	24063-1

Ventor Investimentos Ltda.

Av. Ataulfo de Paiva, 1100 / 4º andar
Leblon - Rio de Janeiro - RJ
CEP: 22440-035
Tel: (21) 3804-8750
www.ventorinvestimentos.com.br
atendimento@ventorinvestimentos.com.br

Intrag DTVM Ltda.

Av. Brigadeiro Faria Lima, 3400 - 10º Andar
Itaim Bibi - São Paulo - SP
CEP: 04538-132
Tel: (11) 3072-6109
www.intrag.com.br



As informações contidas neste material de divulgação são de caráter exclusivamente informativo. Em atendimento à Instrução CVM nº 465, desde 02/05/2008 os fundos de ações e multimercado deixaram de apurar sua rentabilidade com base na cotação média das ações, passando a fazê-lo com base na cotação de fechamento. Assim, comparações de rentabilidade devem utilizar, para períodos anteriores a 02/05/2008, a cotação média dos índices de ações e, para períodos posteriores a esta data, a cotação de fechamento. Fundos de investimentos não contam com a garantia do administrador, do gestor, de qualquer mecanismo de seguro, ou ainda, do fundo garantidor de crédito - FGC. As rentabilidades informadas são brutas de impostos. A rentabilidade obtida no passado não representa garantia de rentabilidade futura. Este fundo utiliza estratégias que podem resultar em significativas perdas patrimoniais para seus cotistas, sendo permitido, em sua política de investimentos, o uso de derivativos. Ao investidor é recomendada a leitura cuidadosa do regulamento e do formulário de informações complementares do fundo antes de aplicar seus recursos.