

Objetivo do Fundo

O FUNDO tem como objetivo maximizar seu retorno e superar a variação do Índice de Mercado ANBIMA "IMA-B", no longo prazo, através da gestão ativa de uma carteira diversificada.

Público Alvo

O FUNDO é destinado exclusivamente à aplicação de investidores qualificados.

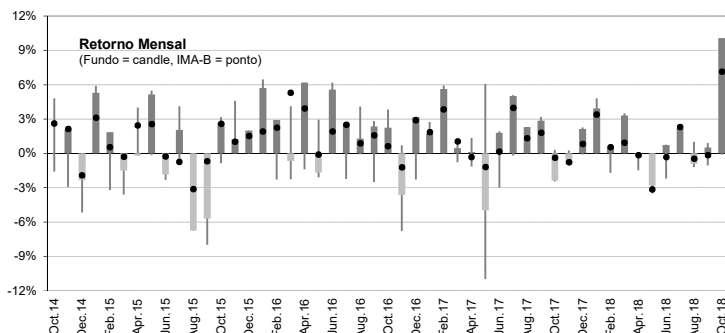
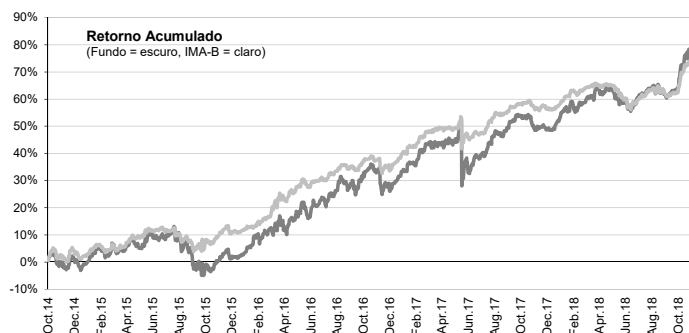
Política de Investimentos

A política de investimento do FUNDO consiste em tentar capturar as melhores oportunidades nos mercados de juros, câmbio, ações, dívida externa e commodities, a partir de uma sólida abordagem macroeconômica e de uma rigorosa avaliação dos riscos envolvidos, utilizando-se, para tanto, dos diversos instrumentos disponíveis no mercado à vista e no mercado de derivativos, no Brasil e no exterior.

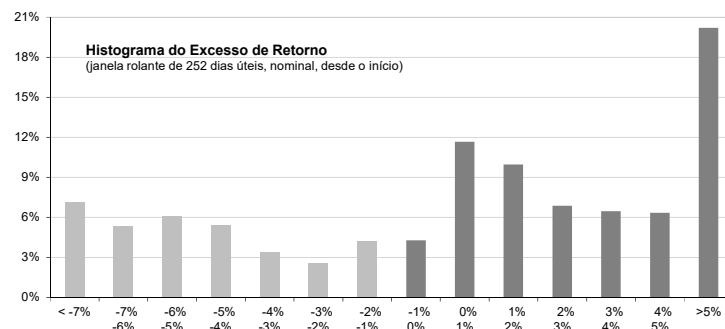
Retornos *

	Jan	Fev	Mar	Abr	Mai	Jun	Jul	Ago	Set	Out	Nov	Dez	Ano	Início
2014										0.03%	2.09%	-2.33%	-0.26%	-0.26%
IMA-B										2.62%	2.14%	-1.91%	2.82%	2.82%
2015	5.28%	1.85%	-1.49%	-0.20%	5.14%	-1.84%	2.06%	-6.73%	-5.71%	2.70%	1.23%	1.99%	3.55%	3.28%
IMA-B	3.12%	0.54%	-0.28%	2.44%	2.57%	-0.27%	-0.73%	-3.11%	-0.68%	2.58%	1.03%	1.52%	8.88%	11.96%
2016	5.71%	2.92%	-0.66%	6.18%	-1.67%	5.56%	2.65%	1.29%	2.34%	2.25%	-3.63%	3.17%	28.86%	33.09%
IMA-B	1.91%	2.26%	5.31%	3.93%	-0.10%	1.93%	2.51%	0.89%	1.57%	0.64%	-1.22%	2.91%	24.81%	39.73%
2017	1.72%	5.63%	0.46%	0.13%	-4.97%	1.81%	5.01%	2.30%	2.86%	-2.37%	-0.98%	2.13%	14.07%	51.82%
IMA-B	1.87%	3.85%	1.04%	-0.32%	-1.19%	0.16%	4.00%	1.34%	1.81%	-0.38%	-0.76%	0.83%	12.79%	57.61%
2018	3.93%	0.63%	3.29%	-0.24%	-2.83%	0.73%	2.19%	-0.90%	0.50%	10.08%			18.18%	79.41%
IMA-B	3.40%	0.55%	0.94%	-0.14%	-3.16%	-0.32%	2.32%	-0.45%	-0.15%	7.14%			10.23%	73.73%

* Dados a partir de 01.Oct.14, data de início das atividades do Fundo, líquidos de taxas de administração e performance porém brutos de impostos.



Estadísticas	Últimos 12 M	Início (49 M)
Meses Positivos	8	34
Meses Negativos	4	15
Meses acima do IMA-B	8	30
Meses abaixo do IMA-B	4	19
Retorno Mensal Máximo	10.08%	10.08%
Retorno Mensal Médio	1.54%	1.25%
Retorno Mensal Mínimo	-2.83%	-6.73%
Volatilidade (anualizada)	7.92%	14.09%
Sharpe (anualizado)	1.86	0.20
Sortino (anualizado)	3.22	0.19
Retorno Acumulado	19.51%	79.41%
Patrimônio Líquido Médio	R\$ 91,901,002	R\$ 75,561,897
Cota em 31.Oct.18	1.7941133	
Patrimônio Líquido em 31.Oct.18	R\$ 103,305,092	


Informações Gerais para Investidores

Aplicação Inicial Mínima.....	R\$ 50,000 / R\$ 20,000 (Conta e ordem)
Movimentação Mínima.....	R\$ 10,000
Saldo Mínimo.....	R\$ 50,000 / R\$ 20,000 (Conta e ordem)
Horário para Movimentação.....	Até as 14:00hs.
Aplicação.....	Cotização pelo fechamento, em D+0 da disponibilidade dos recursos. Favorecido: Ventor IMA-B Hedge FI Multimercado CNPJ: 19.941.946/0001-80 Banco Itaú Unibanco S.A. (341) - Ag: 8541 - CC: 17492-9
Resgate.....	Cotização pelo fechamento, com pagamento em D+1 (útil). Cotização Padrão: Em D+30 (corridos) da solicitação. Cotização Antecipada: Em D+4 (úteis) da solicitação, por escrito. Incidirá taxa de saída de 10% sobre o valor total resgatado, a ser revertida para o FUNDO.
Taxa de Administração.....	2% a.a., provisionada por dia útil e paga mensalmente.
Taxa de Performance.....	20% do que exceder o IMA-B, provisionada por dia útil e paga anualmente.
Tributação.....	IR: O FUNDO perseguirá o tratamento tributário dos fundos de "Longo Prazo". IOF: Decrescente, até o 29º dia após a aplicação.
Administração.....	Intrag DTVM Ltda.
Custódia.....	Itaú Unibanco S.A.
Auditoria Independente.....	Ernst & Young Auditores Independentes.
Categoria ANBIMA.....	Fundo de Investimento Multimercado Macro (com Alavancagem).
Código ANBIMA.....	378003

Ventor Investimentos Ltda.

Av. Ataulfo de Paiva, 1100 / 4º andar
 Leblon - Rio de Janeiro - RJ
 CEP: 22440-035
 Tel: (21) 3804-8750
www.ventorinvestimentos.com.br
atendimento@ventorinvestimentos.com.br

Intrag DTVM Ltda.

Av. Brigadeiro Faria Lima, 3400 - 10º Andar
 Itaim Bibi - São Paulo - SP
 CEP: 04538-132
 Tel: (11) 3072-6109
www.intrag.com.br

